



Vi voglio confidare  
una cosa: io e il mio  
**CUCCIULO CICO**  
ci vogliamo tanto bene!

Lui è affezionatissimo a me,  
sapeste le feste che mi fa  
quando torno a casa da scuola!

# Qua la Zampa!

**Volete provare  
anche voi?**

Così ho deciso  
di impegnarmi  
per la specialità di

**"AMICO  
degli  
ANIMALI".**



**Potremmo cominciare da...**

- Conoscere la differenza tra mammiferi, rettili, anfibi e uccelli
- Avere cura di un animale domestico e conoscerne tutte le caratteristiche
- Conoscere quali sono le norme igieniche da rispettare per far vivere un animale in casa

**E poi...**

- Fare una ricerca sulle specie animali a rischio di estinzione presenti in Italia
- Adottare un animale a distanza
- Intervistare una guardia del Corpo Forestale per scoprire quali sono gli animali più diffusi sul territorio

**Infine...**

- Annotare in un quaderno le caratteristiche (tipo di impronta, habitat, alimentazione...) degli animali presenti nella propria regione
- Conoscere i principali parchi italiani e la fauna in essi protetta
- Sapere spiegare come avviene il fenomeno del letargo

E ora fratellini  
e sorelline  
"Qua la zampa"!

**Buona Caccia  
e Buon Volo**

# Il Mare da Amare

Specialità



Posso confessarvi una cosa?  
Io adoro il mare! Quando sono  
in spiaggia, mi sento così...  
**LIBERO!**

Ma bisogna anche rispettare la libertà  
degli altri e soprattutto salvaguardare  
il mare e i suoi simpatici abitanti.

Quasi quasi cerco di  
conquistare la specialità di  
**Amico del mare!**  
Perché non ci provate  
anche voi?

33

Potremmo  
cominciare da...

- Realizzare un cartellone con la fauna e la flora marina tipica dei tre mari italiani
- Conoscere l'equipaggiamento adatto per una bella gita in barca
- Con l'aiuto di un esperto, imparare qualche tipico nodo marinaro
- Intervistare un pescatore, per farsi spiegare le tradizioni di vita e di pesca attuali e del passato

Infine...

- Mostrare ai fratellini come si ricava il sale dall'acqua marina
- Partecipare con il Branco o il Cerchio a una giornata di pulizia delle spiagge in collaborazione con altre associazioni ambientaliste
- Organizzare una visita all'acquario più vicino

E poi...

- Saper cucinare alcuni piatti a base di pesce

- Spiegare quali sono le principali fonti d'inquinamento del mare

- Realizzare un piccolo **GIORNALINO DEL MARE**, raccogliendo anche alcuni tipi di sassi e conchiglie

Bene, è il momento di  
**TUFFARCI** in tante  
nuove avventure!

Buona Caccia, Buon Volo!

34



Anche noi fratellini e sorelline possiamo fare tanto per la nostra amata natura con la specialità di

Specialità



Specialità

# amico DELLA NATURA

Potremmo cominciare da... :

Spiegare al Branco e al Cerchio cosa significa avere rispetto dell'ambiente e come dimostrarlo durante le attività

Rappresentare il ciclo delle stagioni su un cartellone, attraverso foto, immagini e disegni,

Conoscere i principali ambienti naturali della zona in cui viviamo (mare, montagne, pianure, colline, fiumi, boschi, laghi, foreste,...)

Realizzare un bel disegno di un paesaggio



Specialità

E poi...

Realizzare un'intervista a un esperto della Guardia Forestale, di una Comunità Montana o del Club Alpino

Organizzare, con l'aiuto dei Vecchi Lupi e delle Coccinelle Anziane, una Caccia o un Volo in un'oasi protetta o in una riserva naturale

Fare una ricerca sulle più importanti tipologie di vegetazioni presenti nel mondo

Infine...

Scrivere su un cartellone il "Cantico delle Creature"

di San Francesco e spiegarlo utilizzando dei simboli raccolti nella natura

Illustrare in che modo l'uomo può arrecare danni alla natura

Sapere come utilizzare correttamente le risorse naturali della Terra

Insegnare un canto o una danza tipica scout riguardante la natura





# Waka Waka in Africa!

In **Africa** la natura regna sovrana in ogni angolo e ogni cosa sembra essere al suo posto! Definire la natura africana è difficile: *i colori del cielo dopo un temporale, il blu del profondo oceano, il verde e il marrone della costa, il bianco delle spiagge...*

## Grazie alla specialità di **AMICO DELLA NATURA**

possiamo conoscere ancora meglio le bellezze naturali dell'Africa! Inoltre, imparare a riconoscere le piante e gli animali, i principali fenomeni naturali o le fonti di inquinamento del territorio da raccontare al Branco o al Cerchio.

Un vero Amico della natura s'impegna sempre a **rispettare l'ambiente** e a fare in modo che anche gli altri si comportino allo stesso modo; **ama la vita** in tutte le sue varie forme e sa riconoscere i danni che l'uomo può provocare alla natura con alcuni comportamenti scorretti.

*Waka Waka: cammina, cammina*



**Dare una mano all'ambiente non è poi così difficile, ecco qualche esempio:**

Fai finta che i sacchetti di plastica non esistano:  
**usa borse di cotone per la spesa**

Abbassa la temperatura del riscaldamento:  
**vivi meglio e inquina di meno**

Per conservare i cibi, **usa il vetro** e non l'alluminio

**Una doccia è bella se dura poco:** in 3 minuti consumi 40 litri d'acqua, in 10 minuti più di 130 litri

Ogni oggetto che usi diventerà un rifiuto:  
**fallo durare il più a lungo possibile**

Usa e getta? No grazie. Per esempio, **usa pile ricaricabili:** si possono ricaricare fino a 500 volte

**Fai la raccolta differenziata:** è il contributo più importante che puoi dare all'ambiente

**Cara natura, qua la mano!  
Voglio essere un tuo Amico!**

*Buona caccia e buon volo*



# Un amico speciale

Specialità



Ascoltare la musica rilassa molto, ascoltare i nonni che raccontano le loro storie è davvero appassionante, ascoltare i suoni della natura riempie il cuore di gioia, ma solo l'ascolto di una bella preghiera permette a tutti noi di fermarci e riflettere sulle nostre azioni.

La specialità di

## AMICO DI ARONNE

ci aiuta a pregare e a capire meglio il senso delle celebrazioni liturgiche; provate a conquistarla!



Potremmo cominciare da...

Specialità



- Proporre al Branco o al Cerchio nuovi canti liturgici
- Scrivere sul quaderno alcune preghiere della tradizione cristiana
- Conoscere i momenti principali e i simboli della S. Messa
- Preparare un cartellone con tutte le festività cristiane

E poi...

- Spiegare il significato dei gesti compiuti durante la S. Messa
- Conoscere la storia di Aronne
- Scrivere delle preghiere da utilizzare durante l'anno scout
- Decorare un bel cero pasquale

Infine...

- Preparare in sede o in tana un angolo preghiera
- Con l'aiuto dei capi, preparare un'attività alla scoperta della storia di una chiesa
  - Preparare un cartellone sul Cantico delle Creature
- Insegnare ai fratellini e sorelline come si utilizza il Messale

Buona Caccia e Buon Volo



# UNA STORIA LUNGA 2000 ANNI

DOMENICA SCORSA BALOO CI HA SPIEGATO COS'È LA BIBBIA E COSA SI NARRA ATTRAVERSO LE SUE PAGINE. È STATO DAVVERO EMOZIONANTE! CERTO, CI VORREBBE UNA BELLA MEMORIA PER IMPARARE TUTTO CIÒ CHE È RIPORTATO ALL'INTERNO DI QUESTO LIBRO SACRO. PERÒ HO SCOPERTO CHE ESISTE UNA SPECIALITÀ CHE CI AIUTA NELLA SCOPERTA DELLE SACRE SCRITTURE: SI TRATTA DI **AMICO DI SAMUELE**.



POTREMMO  
COMINCIARE DA...



- ▶ Fare una ricerca per scoprire chi era il profeta Samuele
- ▶ Presentare ai Fratellini tre personaggi del Vecchio Testamento e tre del Nuovo Testamento
- ▶ Imparare a utilizzare la Bibbia, riuscendo a trovare facilmente i libri che la compongono
- ▶ Imparare le varie fasi dell'Anno Liturgico

E POI...

- ▶ Sapere utilizzare un Lezionario
- ▶ Realizzare in tana o in sede un "Angolo della Parola"
- ▶ Preparare con cura un brano del Vangelo da leggere durante un momento di preghiera e saperlo commentare

INFINE...

- ▶ Raccogliere in un quaderno tutti i brani del Vangelo che più ci hanno colpito
- ▶ Conoscere la vita di Gesù e rappresentare i momenti più significativi della Sua vita
- ▶ Preparare un calendario in cui riportare le più importanti feste celebrate dal popolo cristiano.

BUONA  
CACCIA  
E BUON  
VOLO

# T amico di san francesco

Proviamo a pensare alla gioia provata da Francesco quando, all'improvviso, fu chiamato dal **Signore** e si mise ad "ascoltare" la sua voce.

Da quel momento la sua vita cambiò totalmente!

Egli si mise "in ascolto" di emarginati, poveri, lebbrosi e peccatori, di tutte le persone senza speranza, e perfino degli animali, anch'esse creature di Dio e che a Francesco erano tanto simpatiche.



È **Amico di San Francesco** il lupetto e la coccinella che conosce la vita di San Francesco, le scelte da lui compiute, i momenti più significativi del suo percorso di avvicinamento a Gesù, i suoi fioretti. Inoltre, come Francesco, bisogna imparare a rispettare il Creato e a saperlo "ascoltare".

Ecco qualche idea per conquistare questa specialità:

- Scopri la vita di San Francesco.

- Con la sestiglia o il CdA, organizza uno spettacolo sulla vita di Francesco

- Impara il "Cantico delle Creature" scritto da San Francesco

- Vai a Assisi o in un luogo francescano

- Scopri chi era Santa Chiara

- Realizza un bel presepe, come lo voleva San Francesco

- Pensa a una Buona Azione sull'esempio di San Francesco

- Costruisci un bel Tau di legno



Specialità



Specialità

# ASTRONOMO

Sin dai tempi antichi l'uomo è affascinato dall'universo e, nel corso del tempo, la tecnologia ha fatto numerosi progressi per aiutarci a scoprire i **misteri del cielo stellato**.

La specialità di **Astronomo** ci offre l'occasione di diventare bravi ed esperti nel campo dell'orientamento e veri conoscitori delle costellazioni!



Specialità

Specialità

## Potremmo cominciare da...:



Spiegare al Branco la differenza tra stella, pianeta, cometa e stella cadente

Imparare ad individuare di notte le principali stelle e costellazioni (stella polare, Orsa Maggiore, Orsa Minore, Andromeda)

Conoscere la differenza tra anno bisestile, anno luce, anno siderale e anno solare

Mostrare al Branco come si trova il nord di notte

## E poi...:

Spiegare al Branco a cosa servono alcuni strumenti astronomici come l'astrolabio, il sestante, il binocolo, il telescopio



Organizzare una Caccia presso un osservatorio astronomico

Spiegare al Branco cosa sono l'eclissi di sole e quella di luna

Mettere a disposizione degli altri lupetti e coccinelle un piccolo telescopio da utilizzare alle Vacanze di Branco per osservare la luna

## Infine...:

Realizzare una meridiana da utilizzare alle Vacanze di Branco per misurare il tempo durante la giornata

Riconoscere e saper spiegare al Branco le fasi lunari (calante, nuova, crescente, piena, gibbosa crescente, gibbosa calante)

Realizzare un cartellone sul quale riportare i principali fenomeni astronomici con i quali potersi orientare





# ATLETA



Il nostro corpo è proprio una macchina perfetta!  
Però dobbiamo imparare ad usarlo nel modo giusto e, soprattutto, a mantenerlo sempre in forma.

Una bella specialità viene in nostro aiuto: è quella di Atleta.

Lavorando per questa specialità, impareremo le funzioni e le potenzialità del nostro corpo, riuscendo a mantenerci sempre in allenamento!



## È "ATLETA" chi:



• Conosce le funzioni principali del corpo umano e le norme igieniche e alimentari per mantenerlo in salute

• Sa proporre esercizi ginnici per mantenersi in forma

• Pratica uno sport individuale e ne conosce bene le regole

• Sa spiegare cosa sono la resistenza fisica, l'agilità e la potenza muscolare

• Effettua ogni mattina esercizi di ginnastica

• Sa organizzare giochi di atletica (passeggiata alla marinara, salto della corda, corsa ad ostacoli, prove di velocità, ...)

• Conosce la storia delle Olimpiadi

• Sa effettuare esercizi di respirazione e di stretching

**E allora...  
buon allenamento!**





# ATTORE

**Domenica Akela e Arcanda**  
ci hanno raccontato la storia del  
movimento scout e alcuni aneddoti sulla nascita  
del nostro Branco e del nostro Cerchio...

Come sarebbe bello "mettere in scena"  
queste stupende e avvincenti storie!

Andiamo a prendere il baule con  
tutti i nostri travestimenti perché è

arrivato il momento di  
impegnarci per  
la specialità  
di "Attore"!



## E poi...:

- ★ Insegnare alcune danze tipiche scout
- ★ Costruire una scenografia
- ★ Mostrare come ci si trucca per uno spettacolo

## Infine...:

- ★ Preparare un baule in cui conservare tutti i materiali utili per mettere in scena piccoli spettacoli (vecchi vestiti, spago, pezzi di stoffa, aghi e cotone, berretti, parrucche, lana, bottoni...)



- ★ Insegnare un vecchio canto della tradizione scout
- ★ Mettere in scena, con l'aiuto della propria sestiglia, un piccolo spettacolo sulla storia dello scautismo.

## Potremmo cominciare da...

- ★ Raccontare una breve storiella utilizzando tonalità diverse della voce
- ★ Conoscere le principali tecniche espressive (mimo, canto, clownerie, ombre cinesi, recitazione...)
- ★ Saper imitare un personaggio famoso
- ★ Realizzare, con materiale semplice, un costume teatrale





# Natura, Ti Voglio Bene

Le leggi vanno sempre osservate, soprattutto quelle che si occupano del rispetto della natura e della cura del mondo vegetale. È necessario voler bene alla natura! Per saperne di più sull'affascinante universo delle piante e dei fiori, cacciate o volate per la specialità di...

**BOTANICO!**



## Potremmo cominciare da...

- Saper distinguere dal colore, dal tatto e dall'odore un vegetale fresco da uno secco
- Occuparsi della semina, crescita e raccolta di una pianta
- Realizzare un erbario, dopo aver fotografato e catalogato le varie piante
- Saper riconoscere i fiori e le piante della zona in cui abitiamo

## Infine...

- Effettuare una ricerca sulle qualità nutritive dei vegetali più comuni
- Conoscere i principali orti botanici presenti in Italia e la flora in essi protetta
- Invitare in sede o tana un agricoltore per ricevere utili consigli
- Costruire un piccolo terrario e occuparsi della crescita di una piantina

## E poi...

- Saper distinguere le foglie in base alla forma e al margine
- Conoscere le funzioni degli organi delle piante (fusto, radice e foglia)
- Conoscere il processo della fotosintesi clorofilliana
- Imparare i diversi periodi di semina degli ortaggi

E ora fratellini e sorelline, rimbocchiamoci le maniche, procuriamoci guanti da lavoro, falchetto, piantabulbo e ... tanta pazienza!

Buona Caccia & Buon Volo



# CITTADINO DEL MONDO

**Come è bello far parte della grande famiglia dello scoutismo!**

Eh sì, perché noi siamo abituati a stare insieme, a condividere i momenti belli e quelli brutti della vita di Branco e di Cerchio; ci divertiamo tanto e, allo stesso tempo, riusciamo a far sorridere gli altri anche quando c'è qualche difficoltà.

Ci sono poi tante occasioni per volare e cacciare anche con chi è molto diverso da noi, parla una lingua differente o, ancora, appartiene a una popolo con tradizioni differenti da quelle che abbiamo in Italia.






Sarebbe bello mettersi alla prova per conoscere e apprezzare le particolarità dei vari paesi del mondo, conquistando la specialità di

**"CITTADINO DEL MONDO".**



**È Cittadino del mondo chi si appassiona alla storia dei vari paesi del mondo, conosce la loro collocazione geografica e la loro organizzazione politica.**

Ecco qualche idea per diventare un vero "Cittadino del mondo":

-  Mettersi in contatto con un'Ambasciata di un paese estero presente in Italia e richiedere informazioni su quel paese (caratteristiche geografiche, politiche, situazione economica, ecc.)
-  Fare una ricerca sulle associazioni scout presenti in tutto il mondo.
-  Con l'aiuto della propria sestiglia, organizzare una piccola rappresentazione per fare conoscere alle sorelline e ai fratellini alcuni aspetti tipici di un paese del mondo, così da sottolineare la bellezza e l'importanza di essere diversi gli uni dagli altri.
-  Con l'aiuto dei Vecchi Lupi e delle Coccinelle Anziane contattare scout stranieri e, magari, scambiarsi i distintivi scout nazionali.
-  Spiegare al Branco/Cerchio cos'è il Jamboree e qual è l'importanza di questo grande evento mondiale.



Specialità



# il Mondo è di tutti!

L'**AGESCI** è una famiglia: noi lupetti e coccinelle condividiamo i momenti belli e quelli meno piacevoli, ci divertiamo e riusciamo a far sorridere gli altri anche quando sono tristi.

Per noi è naturale cacciare e volare con chi non è del nostro stesso colore di pelle, parla una lingua differente dalla nostra o appartiene a una popolazione con tradizioni diverse.

In Branco e in Cerchio esiste la specialità di **Cittadino del mondo** che ci aiuta a conoscere e a far conoscere agli altri fratellini e sorelline tutti i popoli del mondo.

Questa specialità ci fa conoscere la cultura, la lingua, i modi di governare e le tradizioni delle diverse nazioni.

## Cittadino del mondo

è anche chi sa contattare scout stranieri, magari scambiandosi i distintivi scout nazionali.



*Buona Caccia e Buon Volo*

Specialità



Con l'aiuto della sestiglia, potremmo organizzare una piccola rappresentazione nella quale mostrare gli aspetti più interessanti di alcune nazioni, per far capire la bellezza e l'importanza dell'essere diversi gli uni dagli altri.

## Sapete che alcuni grandi personaggi si sono dichiarati cittadini del mondo?

Tra questi troviamo Charlie Chaplin, Albert Einstein, Martin Luther King, Leonardo da Vinci...

Ed esiste anche la bandiera della Terra! Pensate che ve ne sono almeno 10 versioni!

È proprio bello sentirsi Cittadini del mondo: **si pensa agli altri come a se stessi**, mettendo l'interesse di tutti gli abitanti della Terra al di sopra di quelli individuali.

Un giorno, il nonno  
mi ha mostrato la sua  
COLLEZIONE DI PIPE!

# COLLEZIONI CHE PASSIONE!

Ne possiede tantissime  
e sono tutte belle,  
di grandezza e forma  
differenti. Il nonno mi ha  
detto che ha impiegato  
molto tempo per metterne  
assieme così tante,  
ma adesso è fiero  
di mostrarle a tutti.  
Mi ha fatto proprio venire  
voglia di conquistare  
la specialità di  
**COLLEZIONISTA!**



Specialità



Specialità



Potremmo iniziare da:

- Presentare al Branco o al Cerchio una mia collezione
- Conoscere i più famosi musei italiani
- Raccogliere vecchie foto di famiglia e catalogarle

E poi ...

- Costruire un raccoglitore per la mia collezione
- Organizzare, con l'aiuto dei capi, una visita a un museo
- Conoscere le tecniche di catalogazione di francobolli, foglie, conchiglie, ...

Infine ...

- Tenere costantemente in ordine la mia cameretta
- Catalogare i libri, gli oggetti, i giochi presenti in tana o in sede
- Avere una collezione di giornalini "Giochiamo"

**BENE, METTIAMOCI  
SUBITO ALL'OPERA!**

**Buona Caccia e Buon Volo**

# Nuovi Artisti Cercansi!

Specialità



**DISEGNARE È  
SEMPRE STATA LA  
MIA PASSIONE!**

Il mese scorso ho organizzato una piccola mostra e ho illustrato tutte le mie OPERE D'ARTE agli amici e ai compagni di scuola.

E' stato fantastico, mi sono sentito come un grande artista con i suoi ammiratori... forse ho un po' esagerato, vero?

Comunque ho un discreto successo; provateci anche voi, magari potreste conquistare la specialità di **DISEGNATORE!**



Specialità



Potremmo iniziare da:

✓ Realizzare lo stesso disegno utilizzando tecniche differenti (colori a cera, gessetti, tempera, pastelli, carboncino, ...)

✓ Preparare un cartellone con i personaggi del Bosco o della Giungla

✓ Conoscere i più famosi pittori italiani e raggrupparli in base al tipo di tecnica da loro utilizzata

E poi:

✓ Realizzare una cartellina in cui raccogliere i propri disegni

✓ Fare il ritratto a un amico con la tecnica preferita

✓ Conoscere le più famose opere d'arte italiane

Infine:

✓ Costruire una piccola cassetta in cui raccogliere il materiale di cancelleria del Branco o Cerchio

✓ Realizzare una storia a fumetti da inviare a Giochiamo

✓ Organizzare, con l'aiuto dei capi, una visita a una mostra d'arte

Ora possiamo cominciare!  
Chissà che un giorno non si diventi  
disegnatori ufficiali del mitico

**GIOCHIAMO**

Buona Caccia e Buon Volo

# IL FOLCLORISTA

Specialità

Specialità

È proprio vero:

**"Il mondo è bello perché è vario"!**

Tanti luoghi, tante culture, tanti popoli, ognuno con la propria storia, le tradizioni, i riti e le usanze tutte da scoprire!

E per farlo basta cacciare e volare per la specialità di Folclorista!



19

Potremmo cominciare con... :

Aiutati da genitori e nonni, fare una piccola ricerca sulle usanze popolari della zona in cui abitiamo

Spiegare al Branco e al Cerchio cos'è il folclore e illustrare la differenza tra cultura, tradizione, rito, usanza, costume, festa popolare e celebrazione religiosa locale

Conoscere la storia della propria città

E poi....:

Preparare un piatto tipico della propria zona e spiegare la ricetta

Realizzare un cartellone su cui riportare le usanze di almeno una nazione per ognuno dei cinque continenti

Raccontare una fiaba o una leggenda di un paese straniero

Insegnare un canto o una danza antica della propria zona

Infine... :

Scrivere un articolo sulle usanze della propria regione e inviarlo a Giochiamo

Iniziare una corrispondenza con lupetti e cocchelle di altre regioni d'Italia

Realizzare un costume della propria zona

Fare una ricerca sulle più famose feste religiose del mondo

Buona Caccia e Buon Volo



20



# La Camera



Una foto rappresenta un ricordo di qualcosa che si è vissuto, magari assieme ai nostri genitori o con gli amici! Ieri da un vecchio baule in solaio è sbucato fuori un album di foto un po' ingiallito... che emozione guardarlo tutto! Mi è venuta voglia di cacciare e volare per la specialità di **FOTOGRAFO**. Provateci anche voi!

Specialità



Specialità

## Potremmo cominciare da...

- ☀ Possedere una macchina fotografica e conoscerne i componenti
- ☀ Raccontare una caccia o un volo utilizzando venti scatti fotografici
- ☀ Conoscere la storia della fotografia e le attuali tipologie di macchine fotografiche

## E poi...

- ☀ Saper usare l'obiettivo, il grandangolo, il teleobiettivo, lo zoom e il flash
- ☀ Realizzare una presentazione di foto utilizzando il computer per il Branco o il Cerchio
- ☀ Inviare alcune foto del Branco o del Cerchio a Giochiamo

*Caputo Roberto Tolo*

*Roberto Tolo*

## Infine...

- ☀ Conoscere e usare l'equipaggiamento del buon fotografo in volo o in caccia
- ☀ Realizzare un album fotografico del Branco o del Cerchio e averne cura
- ☀ Presentare le tecniche di fotografia ai fratellini e alle sorelline spiegando le caratteristiche della foto in bianco e nero e di quella a colori

Siete pronti?  
Sorrیدete... CLICK!  
E non dimenticate  
la macchina fotografica!  
**Buona Caccia  
e Buon Volo**

*Roberto Tolo*

# IL GIARDINO ABBANDONATO

Specialità



STAMANE, OSSERVANDO IL CORTILE DEL PALAZZO  
IN CUI ABITO, HO NOTATO CHE IL GIARDINO È DEL  
TUTTO ABBANDONATO. E' UN VERO PECCATO!

VOGLIO IMPEGNARMI PER LA SPECIALITÀ DI  
**GIARDINIERE**  
COSÌ POTRÒ AIUTARE IL CUSTODE!  
MI DATE UNA MANO?



Specialità

Potremmo cominciare da...

- Saper identificare le piante e i fiori presenti nella nostra regione
- Conoscere e saper usare i prodotti e gli attrezzi per la cura delle piante
- Avere cura di una propria pianta o di un piccolo pezzo di terra
- Conoscere i tempi di semina e raccolto delle piante da frutto.

E poi...

- Insegnare ai fratellini e alle sorelline come coltivare una pianta
- Realizzare un erbario in cui siano illustrate piante e fiori tipici della propria zona
- Preparare un cartellone in cui sia rappresentato il "ciclo vitale" di una pianta.


Infine...

- Preparare un kit da giardiniere (con guanti, forbici, cesoia, falcetto) da portare con sé in ogni occasione
- Realizzare un album in cui inserire le foto dei più bei giardini in cui hai giocato e vissuto delle belle avventure
- Organizzare, con l'aiuto dei Vecchi Lupi o delle Coccinelle Anziane, una giornata speciale per scoprire le piante ed i fiori del proprio paese.

Ora dobbiamo solo  
rimboccarci le maniche  
della camicia ed i nostri giardini  
saranno davvero stupendi!  
Buona Caccia e Buon Volo

Ah, se ci fosse un modo per riuscire a raccogliere tante notizie... ma il modo c'è! Basta chiedere ai Vecchi Lupi e alle Coccinelle Anziane di cacciare o volare per raggiungere la specialità di...

# GIORNALISTA



Giornalisti in gamba sono quei lupetti e quelle coccinelle che si interessano a tutto ciò che li circonda e mettono a disposizione degli altri le loro conoscenze.

Un "Giornalista" davvero in gamba potrebbe:

- Seguire un telegiornale al giorno (magari il GT ragazzi)
- Fare una ricerca su un argomento di attualità e presentarla al Branco e al Cerchio
- Realizzare un'intervista ai propri nonni (oppure a qualche persona anziana del proprio quartiere) per scoprire come si viveva 50 anni fa
- Realizzare un bel Giornalino di Branco e di Cerchio in cui riportare notizie, interviste, giochi, curiosità, racconti, foto
- Mettere in scena, con l'aiuto della propria sestiglia, un piccolo TG con tanto di conduttore, inviati speciali, rubriche, notizie, meteo, ecc.
- Fare visita alla redazione di un giornale della città e farsi spiegare tutte le fasi attraverso le quali si arriva a stampare un quotidiano
- Diventare amico di Giochiemo mandando alla redazione il frutto del nostro lavoro

**Insomma, prendiamo il Quaderno, una penna, la macchina fotografica e mettiamoci all'opera.**



# Guida

Sicuramente nella nostra vita abbiamo incontrato persone di cui ci si può fidare (basti pensare ai nostri genitori).

Nel Branco e nel Cerchio ci sono tanti amici con i quali ci sentiamo al sicuro e dai quali riceviamo tanti buoni consigli, compresi naturalmente le Coccinelle Arziane e i Vecchi Lupi.

Anche noi, nel nostro piccolo, possiamo essere Lupetti e Coccinelle "di cui potersi fidare".



## Guida

è il lupetto e la coccinella che:

- Osserva tutto ciò che lo circonda e sa spiegare agli altri i cambiamenti avvenuti

- Conosce le più elementari regole di educazione stradale

- Sa dare informazioni e indicazioni sul luogo in cui vive

- Si orienta facilmente e conosce i mezzi di trasporto per muoversi nella propria città o paese

- Conosce bene le strade del proprio quartiere e sa accompagnare le persone

- È in grado di riprodurre, con piccoli disegni, le vie principali della propria città

- Si mantiene in buona forma fisica e riesce a camminare senza fare fatica

Diventeremo Lupetti e Coccinelle "di cui ci si può fidare"?  
Certamente! Cacciare o Volare per la specialità di Guida ci darà l'opportunità di renderci sempre più utili agli altri!



Specialità



Specialità

# infermiere

Se qualcuno si procura una sbucciatura al ginocchio, un taglio alla mano oppure se a casa vogliamo verificare se il nostro fratellino ha la temperatura alta, come fare?  
Ci rivolgiamo alla serie televisiva "Un medico in famiglia"?

Ma no! Basta volare e cacciare per la  
**specialità di Infermiere!**


Conquistando questa specialità, anche noi potremo renderci utili, diventeremo un vero punto di riferimento per tutto il Branco e il Cerchio e sapremo come si affrontano difficoltà ed emergenze.



Specialità

Specialità

## Un bravo infermiere



- **Conosce il corpo umano, gli organi e le loro funzioni**
- **Sa quali sono i comportamenti e i pericoli da evitare durante le attività di Branco e Cerchio**
- **Conosce le tecniche di bendaggio e di medicazione**
- **Conosce le nozioni elementari di pronto soccorso**

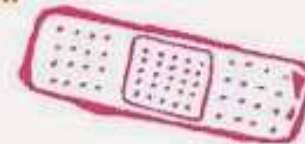
- **Prepara e tiene in ordine una cassetta di pronto soccorso di Branco e Cerchio**



- **Sa comunicare con il sistema di emergenza nazionale del 118**
- **Sa spiegare l'uso corretto degli attrezzi e degli strumenti di pronto soccorso**



- **Sa intervenire in caso di scottature e ustioni**



**E ricordatevi sempre  
"...prevenire è meglio che curare"!**





# MAESTRO DI GIOCHI



Se non ci fosse il gioco...  
cosa faremmo per divertirci?  
Immaginate che noia!

Invece, soprattutto in Branco e in Cerchio,  
si gioca tantissimo!

Quindi è sempre necessario  
un bravo **MAESTRO DI GIOCHI**  
capace di insegnare  
a tutti come si gioca  
e in grado di proporre giochi in qualsiasi  
momento!

È Maestro di Giochi il lupetto e la coccinella  
che sa giocare con gli altri in allegria  
e che sa coinvolgere anche i più piccini.



Ecco cosa potrebbe fare un "Maestro di Giochi"  
simpatico e geniale:



- Saper lanciare un gioco in Branco e in Cerchio e spiegare le regole in modo chiaro e semplice



- Spiegare la differenza tra giochi di appostamento, attenzione, espressione, osservazione, ricerca e segnalazione



- Inventare un gioco e, con l'aiuto della propria sestiglia, spiegarlo al Branco e al Cerchio



- Con l'aiuto dei Vecchi Lupi e delle Coccinelle Anziane, organizzare una bella "Caccia al Tesoro" da fare in sede, nella propria città o alle Vacanze di Branco o di Cerchio



- Conoscere le regole dei principali tornei di Branco o di Cerchio



- Raccogliere tutti i giochi conosciuti in un bel "Quaderno dei giochi" da aggiornare continuamente, completo di regole e spiegazioni



- Farsi raccontare dai propri genitori e nonni i giochi che loro facevano da bambini e proporli ai propri amici



- Realizzare un gioco utilizzando materiale riciclato

Buon divertimento!





# Il bosco, un luogo misterioso...

## FANTASTICO!

Domenica siamo andati in un bosco bellissimo.

C'erano sentieri stretti e misteriosi, alberi maestosi, piante con grandi fiori colorati. Di tanto in tanto ascoltavamo anche il canto degli uccelli o il rumore di qualche talpa intenta a scavare nuove tane. Nessuno di noi aveva paura perché il nostro fratellino Emanuele ha già conquistato la specialità di

## MAESTRO DEL BOSCO.

*Provateci anche voi!*



*Potremmo cominciare da...*

- Conoscere gli animali tipici del bosco
- Realizzare un cartellone su cui illustrare l'ecosistema bosco
- Spiegare il processo di fotosintesi clorofilliana
- Saper misurare l'altezza e l'età di un albero

*E poi...*

- Conoscere i fiori e le piante tipiche della propria regione
- Realizzare un erbario
- Conoscere l'abbigliamento adeguato per una caccia o un volo nel bosco
- Decorare la sede con materiali raccolti nel bosco

*Infine...*

- Realizzare il calco di una corteccia
- Organizzare, con l'aiuto dei capi, una caccia o un volo nel bosco
- Costruire un quadretto in cui raccogliere foglie di diverso tipo
- Saper riconoscere le varietà di funghi

*Buona Caccia e Buon Volo*

# maestro della salute

Durante una Vacanza di Branco o di Cerchio  
il problema è che si è sempre tutti sporchi.  
Ma la domanda è: vi siete lavati ?

Se la risposta è no,  
allora è arrivato il momento prendere  
la specialità di

## Maestro della Salute.

Con questa specialità  
impareremo ad avere sempre  
più cura del nostro corpo e potremo dare  
qualche buon consiglio agli altri.

## Un bravo Maestro della Salute:

- Conosce l'importanza dell'igiene personale
- Sa quali sono le precauzioni da prendere quando ci si trova in ambienti poco puliti
- È attento alla pulizia personale e si occupa di pulire da sé la propria cameretta



- Sa individuare, in casa o in strada, i pericoli relativi alla mancanza di pulizia

- Aiuta i propri compagni di sestiglia ad essere sempre in ordine e puliti



- Cura il proprio corpo anche dal punto di vista alimentare, cercando di mangiare cibi sani e mantenendosi in buona forma fisica
- Pulisce la sede prima e dopo le riunioni

**E tutti i Lupetti e le Coccinelle vivranno felici e... puliti !**



# Danzando con...

Specialità



In classe, ci sono cinque bambini di nazionalità diversa dalla mia. In questi mesi, ci hanno insegnato tante tradizioni, usi, costumi, canti delle loro terre d'origine; è stato davvero fantastico! Ho anche imparato i movimenti di alcune tipiche danze popolari e così ho deciso di conquistare la specialità di **MAESTRO DI DANZE**.  
Provateci anche voi!

Specialità



Potremmo cominciare da...



- ◆ Conoscere le danze della Giungla o del Bosco
- ◆ Imparare i passi di alcune danze popolari italiane
- ◆ Fare una ricerca sulle origini delle più antiche danze popolari del mondo

E poi...



- ◆ Insegnare i passi di una danza ai fratellini e alle sorelline
- ◆ Saper cambiare il modo di danzare in base ai differenti ritmi di musica
- ◆ Realizzare un vestito tipico di una danza popolare

Infine...



- ◆ Inventare una danza sulle note di una musica conosciuta
- ◆ Imparare a esprimere le proprie emozioni attraverso i movimenti del corpo
- ◆ Preparare per le Vacanze di Branco e Cerchio una "ginnastica danzante"

**Dunque, sgranchitevi un po' le gambe, ascoltate la musica e... via alle danze!**

*Buona Caccia e Buon Volo*

# CI AENSO IO!

Oggi ho aiutato il nonno a riparare una vecchia sedia a dondolo: abbiamo stretto delle viti, ripristinato la paglia, levigato e lucidato il legno... Insomma è tornata come nuova. Poi ho aggiustato un giocattolo della mia sorellina e infine ho preparato un dolce con la nonna.

Meno male che ho la specialità di **MANI ABILI** così è stato molto più semplice. Sono proprio soddisfatto!

**VOLETE DIVENTARE BRAVI COME ME? ECCO QUALCHE IDEA!**



Potremmo cominciare da...

- Costruire un oggetto utile per il Branco o per il Cerchio
- Conoscere le fasi per verniciare un cancello arrugginito
- Saper fare un impasto (con la creta, il gesso, la pasta di sale)
- Riparare un oggetto presente in sede o in tana

E poi...

- Saper lavorare vari materiali (cuoio, legno, stoffa, carta...)
- Realizzare una cassetta degli attrezzi per la sede o la tana
- Saper riutilizzare un oggetto riciclato

Infine...

- Effettuare una ricerca sugli attrezzi tipici dell'artigiano
- Realizzare dei ferma-fazzolettoni per la sestiglia
- Preparare gli addobbi per una festa utilizzando materiale di recupero



**Buona Caccia e Buon Volo!**



Specialità 

# Chi trova un **MASSAIO** trova un tesoro!

Quando vogliamo **aiutare gli altri**, pensiamo di dover fare grandi cose per persone lontane e sconosciute.

Eppure, basterebbe rimboccarsi le maniche della camicia e cominciare a dare una mano ai nostri genitori, zii e nonni nelle piccole faccende di casa!

Per imparare come, possiamo scegliere di cacciare o volare per la specialità di

**MASSAIO.**



Specialità 

Potremmo cominciare da...

- Realizzare un cartellone su cui indicare quali sono i pericoli della casa e come prevenirli.
- Mostrare come si lavano, asciugano e ripongono ordinatamente le stoviglie.
- Imparare a rifarsi il letto e a mantenere in ordine e ben pulita la propria cameretta.
- Rendersi utile in famiglia, offrendosi di svolgere alcuni lavori domestici quotidiani.

E poi...

- Imparare i prezzi dei beni alimentari di prima necessità (pane, latte, verdura, frutta, carne...).
- Aiutare i Vecchi Lupi e le Coccinelle Anziane ad effettuare la spesa alimentare in occasione dei pernottamenti.
- Spazzare la tana e la sede al termine delle riunioni.

Infine...

- Tenere in ordine il materiale di cancelleria nella tana e nella sede.
- Preoccuparsi costantemente di controllare se nei luoghi delle nostre attività ci sia tutto l'occorrente per la pulizia degli ambienti (detersivi, guanti, spugnette, stracci, scope, spazzoloni, palette...).
- Insegnare le tecniche per conservare al meglio gli alimenti.



**Buona Caccia e Buon Volo!**

# Hai tempo per me?



Domani farà caldo o freddo? Pioverà o sarà una giornata ventosa? Insomma, non so proprio come vestirmi!



Bisogna chiamare Lucia, in sestiglia è l'unica con la specialità di

## METEOROLOGO!

Se volete diventare bravi come lei prendete ombrello e stivali... scusate, volevo dire quaderno e penna!



## Maestrale

Potremmo cominciare da...

- ✕ Illustrare le caratteristiche dei fenomeni meteorologici: vento, pioggia, brina, rugiada...
- ✕ Conoscere gli effetti dell'inquinamento sul clima.
- ✕ Raccogliere sul quaderno i proverbi relativi al tempo.

## Libeccio

E poi...

- ✕ Conoscere gli strumenti per misurare i fenomeni atmosferici: termometro, anemometro, barometro...
- ✕ Realizzare un pluviometro.
- ✕ Preparare un calendario lunare.

## Scirocco

Infine...

- ✕ Conoscere l'equipaggiamento adatto per un volo o una caccia.
- ✕ Saper distinguere i vari tipi di nuvole.
- ✕ Conoscere i nomi dei principali venti e le loro direzioni.



E ora, al lavoro e non dimenticate che:

*"Non esiste buono e cattivo tempo, esiste buono o cattivo equipaggiamento!"*

*Buona Caccia e Buon Volo*

# UNA MONTAGNA DI SPECIALITÀ'

Specialità



Ciao, sono **Antonio**, finalmente sono entrato a far parte del gruppo scout del mio Quartiere! Il mio capo sestiglia ha un sacco di distintivi triangolari sulla manica destra della camicia.

Mi ha detto che si chiamano **specialità** e servono ad aiutare gli altri fratellini e sorelline del Branco e del Cerchio con le proprie abilità.

Ognuno di noi può trovare le specialità che valorizzano le proprie qualità oppure quelle per imparare qualcosa di nuovo. Un esempio?

La specialità di MONTANARO



Specialità



Potremmo iniziare da

- 1. Imparare ad allenarsi correttamente per poter fare delle escursioni in montagna
- 2. Conoscere Quali alimenti mangiare per camminare bene in montagna
- 3. Mostrare l'equipaggiamento adatto per la montagna nelle varie stagioni dell'anno

E poi--

- 4. Fare un'escursione in montagna e raccontarla con un servizio fotografico
- 5. Insegnare al Branco o Cerchio un tipico canto montanaro
  - 6. Saper usare una bussola

Infine--

- 7. Saper riconoscere e seguire i sentieri di montagna
- 8. Costruire un plastico in cartapesta con un esempio di morfologia alpina (la guglia, la torcella, la cima, la valle, ...)
- 9. Conoscere la flora e la fauna della montagna alle diverse altitudini



Insomma, con le **SPECIALITÀ** c'è tanto da fare e ci si diverte tantissimo!

Buona Caccia e Buon Volo



# Musica per tutti !!!

**La** musica provoca in tutti noi grandi emozioni. A volte ci rende felici, altre ci aiuta a riflettere; o, ancora, ci rilassa oppure ci trasmette la carica per affrontare una giornata faticosa.

Se per voi suonare uno strumento è un gioco da ragazzi o semplicemente volete imparare a farlo, allora è arrivato il momento di cacciare e volare per la specialità di

## MUSICISTA!



**Potremmo cominciare da...**

- Conoscere le culture musicali del mondo
- Costruire uno strumento musicale (tamburello, bastone della pioggia, sonagliere)
- Accompagnare ritmicamente una danza

**E poi...**

- Riconoscere i simboli dello spartito
- Sapere classificare i differenti strumenti
- Conoscere i suoni della natura
- Spiegare le differenze tra i vari stili musicali (classica, jazz, pop, rock, funky, etnica, popolare...)



**Infine...**

- Effettuare una ricerca su un grande compositore del passato
- Accompagnare con uno strumento durante un cerchio di gioia
- Preparare un'espressione-musical con la propria sestiglia
- Insegnare una canzone o una danza nuova al Branco o al Cerchio

**Buona Caccia e Buon Volo!**

# Ripara Ricicla

È bello osservare i nostri genitori o nonni mentre riparano vecchi oggetti, facendoli tornare come nuovi. Sono proprio bravi! Anche noi possiamo imparare i loro trucchetti. In che modo?

Semplicemente cacciando e volando per la specialità di

## Ripara - Ricicla

Con questa specialità, sapremo riparare i nostri vecchi giochi risparmiando tanti soldini e saremo in grado di riutilizzare i **materiali riciclati**.



Ecco qualche buon consiglio per diventare  
"Ripara - Ricicla":

Saper utilizzare e conservare in modo ordinato l'attrezzatura necessaria per le riparazioni (viti, bulloni, pinze, martelli, cacciaviti, chiodi, forbici...)

Effettuare la raccolta differenziata dei rifiuti, sia in casa che nella propria sede

Conoscere i modi per risparmiare energia elettrica, limitare l'uso del riscaldamento e consumare meno acqua

Realizzare, con materiale riciclato, dei piccoli oggetti da regalare alla propria sestiglia

Saper riciclare oggetti vari (stecchetti del gelato, candele, mollette, tappi di sughero, cartone, lana...)

Conoscere e sapere spiegare quali sono le fonti di energia alternativa (eolica, solare, geotermica, del moto ondoso...)

Con l'aiuto dei capi organizzare una Caccia o un Volo presso un impianto di compostaggio e riciclo

Riparare un oggetto della propria sede

Buon divertimento!

# Riparo-Riciclo-Rigioco!

È molto importante saper riparare vecchi oggetti, facendoli tornare come nuovi! In Branco e in Cerchio, la specialità di **Ripara - Ricicla**, ci mostra come utilizzare i materiali riciclati e come sfruttare al meglio i nostri giochi, risparmiando anche un po' di soldi.

Si impara a riciclare qualsiasi tipo di materiale: **il sughero, il cartone, la lana, gli stecchetti del gelato, le mollette, le candele...** Ad esempio una **T-Shirt** ormai vecchia può essere utilizzata per realizzare un portaocchiali oppure uno zainetto!

E ancora: sapete che una **vecchia lampadina** può essere dipinta e, magicamente, diventare un simpatico pinguino? Inoltre, questa specialità ci mostra **come risparmiare energia elettrica** oppure consumare meno acqua: ad esempio, l'acqua di cottura della pasta può essere riutilizzata per annaffiare le nostre piantine.

A proposito di piante... i **tappi di sughero** possono servire come concime ed eviteranno anche la formazione della muffa.

Possiamo consumare meno energia anche collegando a una **ciabatta** più elettrodomestici (televisore, lettore dvd, decoder vari ecc.) in modo da poterli spegnere del tutto quando inutilizzati per molte ore.

E poi un consiglio sull'uso della **televisione**. Se invece di guardare ognuno il proprio televisore, magari persino sullo stesso canale, ci riunissimo insieme nella visione con la nostra famiglia? Potrebbe essere un modo piacevole per risparmiare un po' e un'occasione per riscoprire il piacere di un bel film guardato in compagnia.



**ORA TOCCA A NOI!**

*Buona Caccia  
e Buon Volo*





# SARTO

Il tempo è un bene prezioso e bisogna sfruttarlo al meglio; questo però non significa «andare sempre di corsa» nelle cose che facciamo ma, al contrario, essere pazienti e bravi a gestire i propri impegni.

In Branco e in Cerchio esiste una specialità che ci offre l'opportunità di sviluppare la nostra precisione e aumentare la nostra pazienza: è quella di **SARTO**



Potremmo cominciare da... :



- Saper infilare un ago e attaccare un bottone
- Conoscere vari tipi di tessuto e sapere come vengono impiegati
- Saper riparare uno strappo nel vestito e mostrare come si rammenda un buco
- Cucire un distintivo sulla camicia scout

Saper spiegare... :

- Spiegare la differenza tra orlo doppio, invisibile e profilato
- Realizzare un costume per le scenette di sestiglia, utilizzando diversi pezzi di stoffa
- Spiegare cosa sono: **il punto croce, l'uncinetto, il patchwork, il ricamo e il silk ribbon**
- Mettere a disposizione un borsone o una cassa con all'interno stoffe, indumenti vecchi e abiti dismessi da poter utilizzare per inventare semplici costumi



Infine... :

- Realizzare un cesto per il cucito con gli strumenti base del sarto
- Spiegare cos'è un "Quilt" e come si realizza
- Realizzare, utilizzando un tessuto a scelta, un portacellulare da regalare





# SCACIA PERICOLI



Che bello essere un **Supereroe** in grado di salvare il mondo e contribuire a rendere sicure le città!

Forse è un sogno irrealizzabile, ma possiamo comunque renderci utili, cacciando e volando per la specialità di

**SCACIA PERICOLI.**



## Potremmo cominciare da...:

Sapere cos'è e cosa fa la Protezione Civile



Imparare le buone abitudini da adottare in casa per evitare gli incidenti domestici

Conoscere i più importanti "Segnali stradali"



## E poi...:

Con l'aiuto dei capi, invitare un Vigile del Fuoco per spiegare quali sono i pericoli derivanti da fuoco, gas, energia elettrica, ecc

Conoscere i numeri di telefono di Carabinieri, Pronto Soccorso, Vigili del Fuoco



Organizzare una visita presso il Servizio Nazionale di Protezione Civile



## Infine...:

• Preparare una cassetta di Pronto Intervento: guanti da lavoro, nastro isolante, pinza, martello, cacciavite-cercafase, nastro di segnalazione,

moschettone, spago...

• Spiegare come si utilizza un estintore

• Saper inviare il segnale di S.O.S.

(CODICE MORSE, CODICE INTERNAZIONALE DEI SEGNALE)





LO

# SCRITTORE



Avete mai provato ad immaginare come sarà la vita "da grandi"?

Magari qualcuno ha anche un diario personale sul quale scrive le proprie sensazioni, le paure, le emozioni, i sogni nel cassetto...

Se ci piace tanto scrivere, potremmo Cacciare e Volare per la specialità di Scrittore!

Diventeremo bravi a utilizzare le diverse tecniche di scrittura e impareremo a raccontare e descrivere ciò che accade intorno a noi.



Potremmo cominciare da

Scrivere il resoconto di una Caccia o di un Volo

Avere una calligrafia chiara e ordinata

Inventare una storia, scriverla e raccontarla al Branco e al Cerchio

E poi potremmo

- Saper utilizzare il computer, la fotocopiatrice e lo scanner

- Leggere un libro e raccontarlo

- Sapere la differenza tra poesia, racconto, cronaca, dialogo, filastrocca, recita e riassunto

Infine bisognerà

- Scrivere un articolo relativo al proprio Branco o Cerchio e inviarlo a Giochiamo

- Raccontare una fiaba con la tecnica del "Cantastorie"

- Realizzare un Diario sul quale annotare tutti gli avvenimenti di Branco e di Cerchio

- Visitare una Biblioteca per osservare da vicino qualche libro antico

**Buona Caccia e Buon Volo!**

