














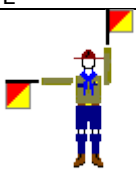






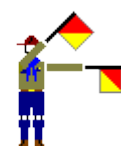








Le bandierine da segnalazione devono essere quadrate (50 X 50 cm), per metà bianche e per metà rosse, divise diagonalmente. Ciascuna di esse sarà legata ad un bastoncino. Per piccole distanze (200 - 300 m) le bandierine sono il sistema più semplice per imparare a segnalare e a ricevere. Per il Semaforico ogni lettera è indicata da una differente posizione delle bandierine.

 A-1	 B-2	 C-3	 D-4
 E-5	 F-6	 G-7	 H-8
 I-9	 J-alfabetico	 K-0	 L
 M	 N	 O	 P
 Q	 R	 S	 T
 U	 V	 W	 X
 Y	 Z		
 numerico	 annulla	 errore	